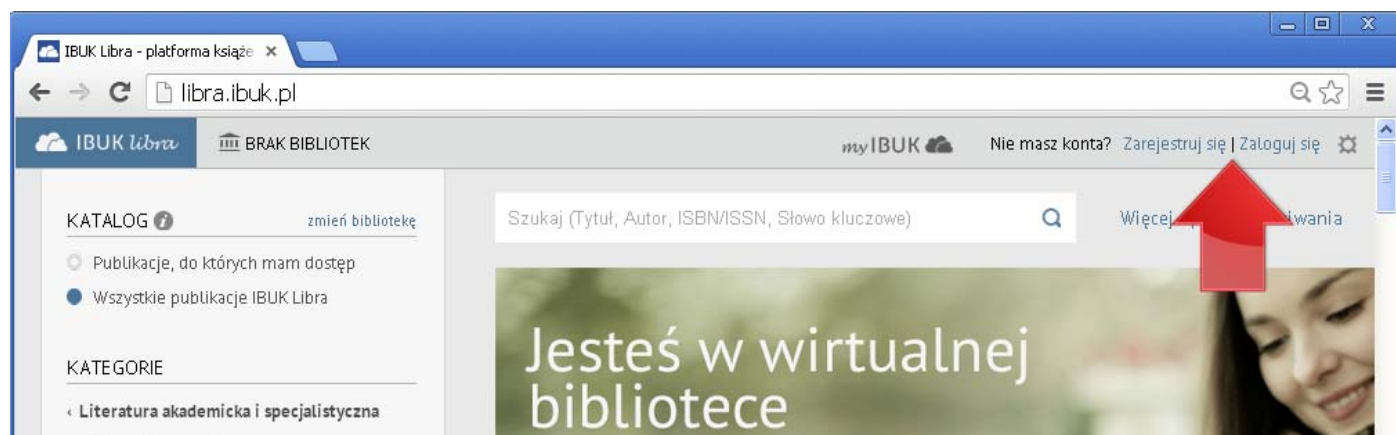


## Ibuk Libra – jak dodać kod PIN?

Istnieją 2 sposoby dopisania kodu PIN do osobistego konta myIBUK


### Pierwszy sposób

1. Wejdź na stronę <http://www.libra.ibuk.pl/>
2. W prawym górnym rogu strony znajduje się opcja logowania



3. Załóż osobiste konto myIBUK



 IBUK *libra*

Wprowadź swój adres email oraz hasło

e-mail

hasło

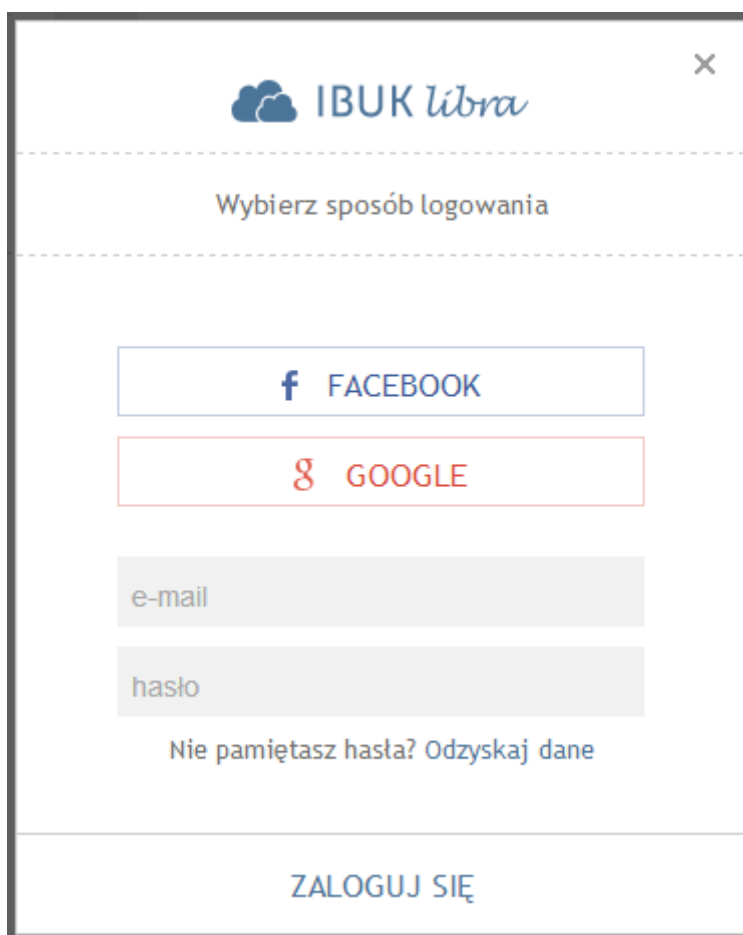
hasło

Akceptuję i rozumiem Regulamin

ZAREJESTRUJ SIĘ

## Ibuk Libra – jak dodać kod PIN?

4. Jeśli masz już konto myIBUK - zaloguj się



IBUK *libra*

Wybierz sposób logowania

f FACEBOOK

g GOOGLE

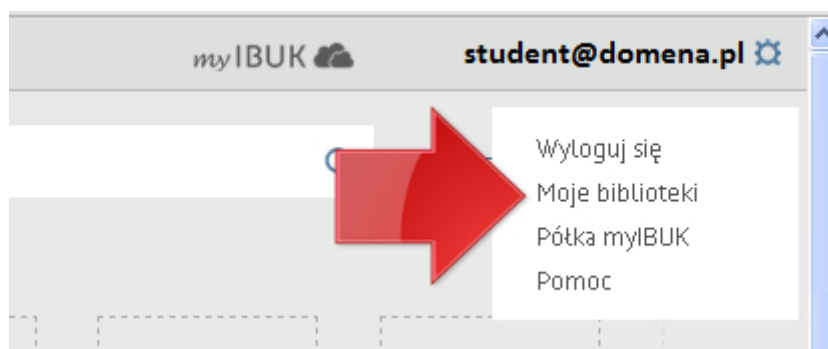
e-mail

hasło

Nie pamiętasz hasła? [Odzyskaj dane](#)

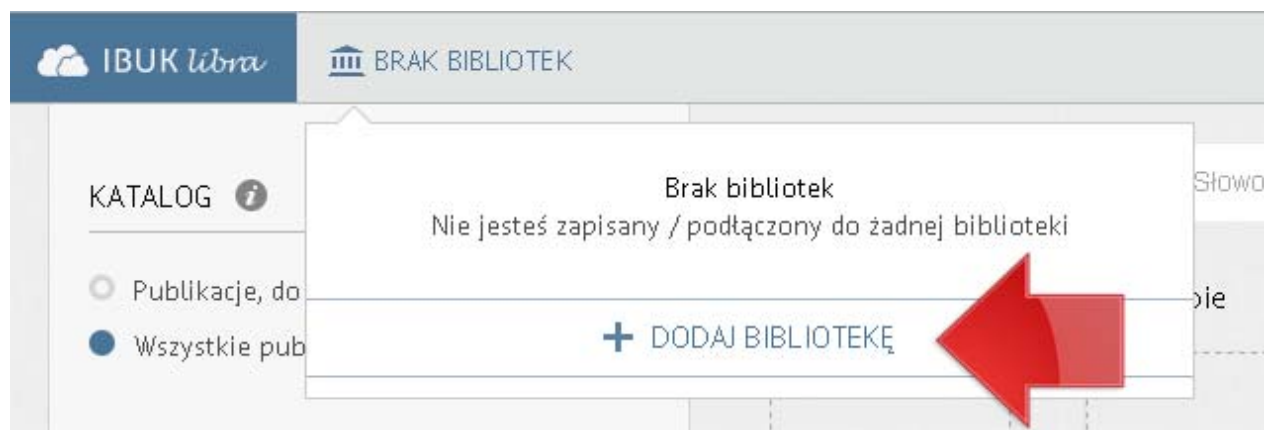
ZALOGUJ SIĘ

5. Z prawego górnego rogu strony wybierz "Ustawienia" , naciśnij "Moje biblioteki"



## Ibuk Libra – jak dodać kod PIN?

6. W oknie "Moje biblioteki" wybierz "+ DODAJ BIBLIOTEKĘ"

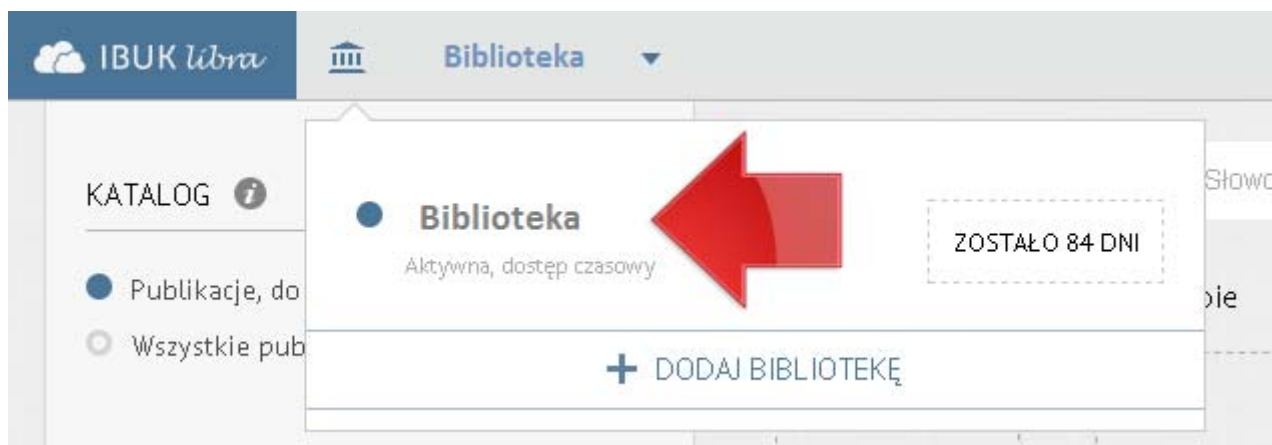


7. Wpisz otrzymany PIN, a następnie naciśnij "+ DODAJ"

● KOD PIN



8. Do okna "Moje biblioteki" zostanie dodana nazwa właściwej biblioteki

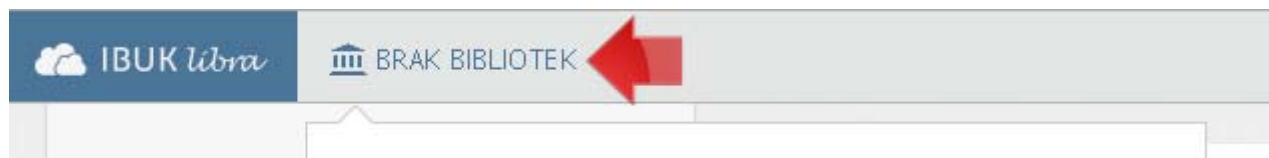


Kod PIN należy przywiązać do myIBUK tylko raz.

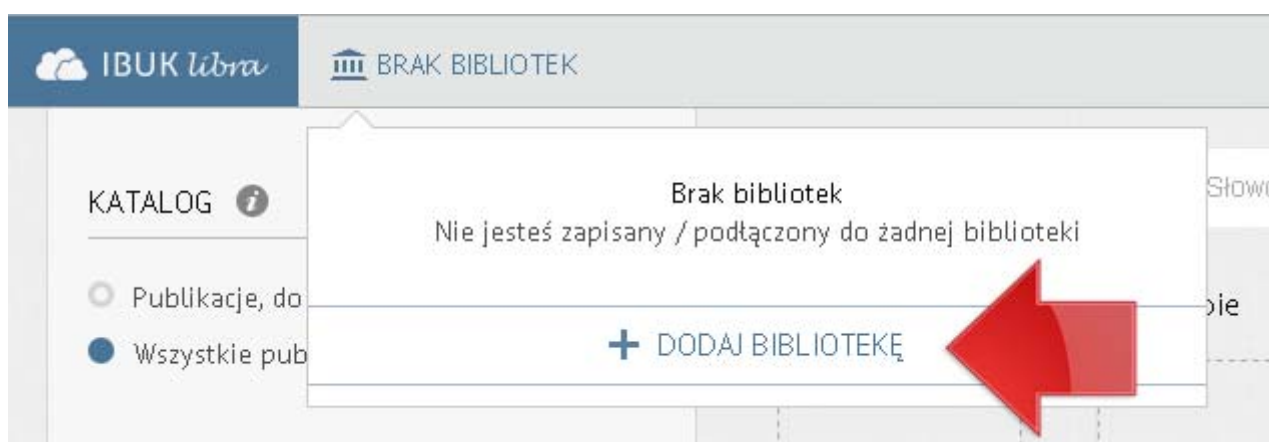
## Ibuk Libra – jak dodać kod PIN?

### Drugi sposób

1. Wejdź na stronę <http://www.libra.ibuk.pl/>
2. W lewym górnym rogu strony wybierz "BRAK BIBLIOTEK"



3. Następnie naciśnij "+ DODAJ BIBLIOTEKĘ"



4. Wpisz otrzymany PIN, a następnie naciśnij "+ DODAJ"

● KOD PIN



+ DODAJ

nie masz kodu PIN? Poproś o niego w Twojej bibliotece  
Przełącz się na stronę i zeglądaj biblioteki Ibuk Libra

## Ibuk Libra – jak dodać kod PIN?

5. Na ekranie zobaczysz komunikat

**Dodanie kodu PIN wymaga zalogowania**

Kod PIN zostanie przypisany do Twojego konta myIBUK.  
Dzięki temu będziesz miał zdalny dostęp do zasobów  
Twojej biblioteki.

ZAREJESTRUJ SIĘ      ZALOGUJ SIĘ

6. Załóż osobiste konto myIBUK

 **IBUK** *libra*

Wprowadź swój adres email oraz hasło

e-mail

hasło

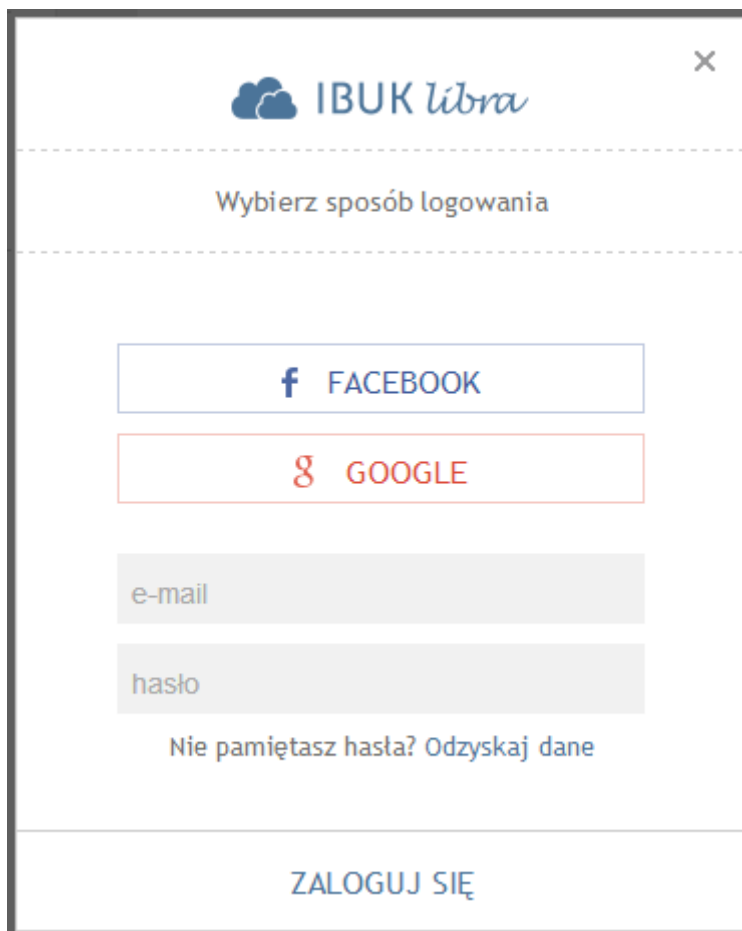
hasło

Akceptuję i rozumiem Regulamin

ZAREJESTRUJ SIĘ

## Ibuk Libra – jak dodać kod PIN?

7. Jeśli masz już konto myIBUK - zaloguj się



IBUK *libra*

Wybierz sposób logowania

f FACEBOOK

g GOOGLE

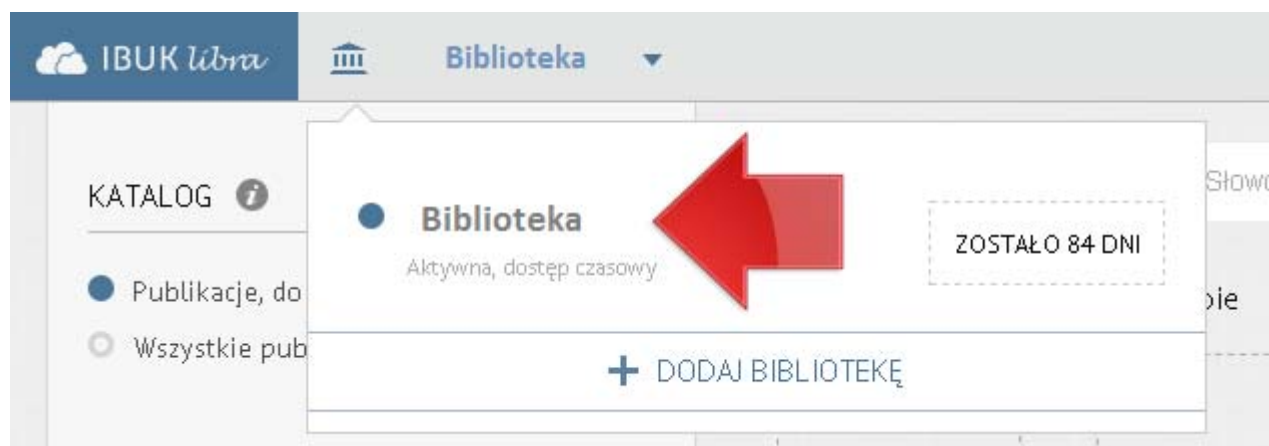
e-mail

hasło

Nie pamiętasz hasła? Odzyskaj dane

ZALOGUJ SIĘ

8. Do okna "Moje biblioteki" zostanie dodana nazwa właściwej biblioteki



IBUK *libra*

Biblioteka

KATALOG ⓘ

● Publikacje, do

○ Wszystkie pub

● **Biblioteka**

Aktywna, dostęp czasowy

ZOSTAŁO 84 DNI

+ DODAJ BIBLIOTEKĘ

Kod PIN należy przywiązać do myIBUK tylko raz.

Masz pytania? Napisz do nas: [pomoc@libra.ibuk.pl](mailto:pomoc@libra.ibuk.pl)